

LSG - Flächen im Geltungsbereich  
der Bauleitplanung



Fläche  
3531 m<sup>2</sup>

Fläche  
1807 m<sup>2</sup>

Fläche  
8932 m<sup>2</sup>


Reitplatz

Petersgraben

PLANZEICHENVERORDNUNG	
	LSG Tauschflächen
	LSG

GEMEINDE BOCKHORN  
 Teillöschung des LSG  
 "Modellbau am Jadebusen"

M. 1:1.000  
 Projekt 12368  
 11.07.2024

 **Thalen Consult GmbH**  
 INGENIEURE - ARCHITECTEN - STADTPLANER  
 Sitz der Gesellschaft: Urwaldstr. 39 26340 Neuenburg Tel: 0 44 52 - 9 16 - 0 Fax: 0 44 52 - 9 16 - 1 01 E-Mail: info@thalen.de  
 STADT- & LANDSCHAFTSPLANUNG

